










Instrucciones para que los padres accedan a la información del curso y al contacto de los instructores en su teléfono



[East Side Silicon Valley High School District: Distrito Escolar de Preparatorias del Lado Este de Silicon Valley]

| Descargue la aplicación Canvas | Creación de un "Pairing Code" (Código de emparejamiento) (estudiantes) |
|---|---|
| <p>1. Ingrese a la tienda de aplicaciones y busque lo siguiente:</p> <p style="text-align: center;">CANVAS PARENT</p> | <p>1. Inicie sesión en https://ecarms.esuhd.org/</p>  |
| <p>2. Descargue esta aplicación.</p>  |  <p>2.</p> |
| <p>3. Haga clic en "FIND SCHOOL" (BUSCAR ESCUELA)</p>  | <p>Bajar hasta el final de la página</p>  <p>3.</p> |
|  <p>4.</p> | <p>Pair with Observer</p> <p>Share the following pairing code with an observer to allow them to connect with you. This code will expire in seven days, or after one use.</p> <p>JTPW88 </p> <p>4.</p> <p>¿QUIERE SABER MÁS?</p> |

Parent Signup x

Your Name
Your Name

Your Email
Your Email

Password
.....

Re-enter Password
.....

Student Pairing Code What is a pairing code?

5. **Obtener el código de emparejamiento del estudiante**



Start Participating



OBSERVER GUIDE



OBSERVER VIDEOS

Haga clic en la imagen de arriba para obtener más detalles.